

AYUNTAMIENTO DE PALMA DEL RÍO

(Registro de Entidades Locales nº 01140497)

(CÓRDOBA)

SECRETARÍA GENERAL

DECLARACIÓN DE BIENES PATRIMONIALES Y DE PARTICIPACIÓN EN SOCIEDADES DE TODO TIPO

Nombre y apellidos: ONOFRE ACUÑO PÉREZ			
Grupo Municipal	ANDALUCÍA	Fecha toma posesión	13-06-2015
Tipo de declaración			
<input type="checkbox"/> Inicial	<input type="checkbox"/> Final	<input checked="" type="checkbox"/> Anual	<input type="checkbox"/> Variaciones

A) BIENES INMUEBLES DE NATURALEZA URBANA

Descripción ¹	Porcentaje de Propiedad ²	Título ³	Valor catastral	Localidad	Fecha de adquisición
V	50%	COMPRA/VENTA	49.845,01	PALMA DEL RÍO	1991
V/P	50%	COMPRA/VENTA	52.083,23	"	1999
G	50%	COMPRA/VENTA	4.213,09	"	2000
Nada que declarar en este epígrafe A					

B) BIENES INMUEBLES DE NATURALEZA RÚSTICA

Descripción ¹	Porcentaje de Propiedad ²	Título ³	Valor catastral	Localidad	Fecha de adquisición
Nada que declarar en este epígrafe B					

C) BIENES Y DERECHOS AFECTOS A ACTIVIDADES EMPRESARIALES Y PROFESIONALES


Descripción de los bienes	Municipio	Actividad
Nada que declarar en este epígrafe C		

D) DEPÓSITOS EN CUENTA CORRIENTE O DE AHORRO, A LA VISTA O A PLAZO, CUENTAS FINANCIERAS Y OTROS TIPOS DE IMPOSICIONES A CUENTA

Entidad	Tipo de Depósito	Porcentaje de propiedad	Saldo medio anual ⁴
CAJASUR/KUTXA B	CTA. CTE. VISTA	50%	69.011,36.-
"	DE POS. 6 INDEX.	50%	30.000.-
GENERALI		100%	15.000.-
Nada que declarar en epígrafe D			

- Indicar si es Vivienda (V), Garaje (G), Local comercial (L), Nave (N) o Parcela (P)
- Privativo (100%), ganancial (50%), otros (___%)
- Compraventa (C), Herencia (H), Donación (D)
- Se tomará como referencia el saldo medio de las cuentas durante el año anterior a la declaración





AYUNTAMIENTO DE PALMA DEL RÍO

(Registro de Entidades Locales nº 01140497)

(CÓRDOBA)

SECRETARÍA GENERAL

E) SEGUROS DE VIDA

Nº de pólizas	Entidad aseguradora	Valor
SHV140000 279	GENERALI SEGUROS	8.000.-
Nada que declarar en este epígrafe E		

F) ACCIONES Y PARTICIPACIÓN EN CAPITAL SOCIAL DE SOCIEDADES Y FONDOS DE INVERSIÓN

Descripción	Valor
KUTXA BANK FUNDOL FUERES. BOLSA 50%	22.000.- €
Nada que declarar en este epígrafe F	

G) VEHÍCULOS, EMBARCACIONES, AERONAVES

Descripción	Fecha de Adquisición	Valor
PEUGEOT 308	2008	9.000.-
LANCIA	2007	900.-
PEUGEOT CICLOMOTOR	2007	300.-
Nada que declarar en este epígrafe G		

H) OTROS BIENES DE CUALQUIER NATURALEZA


Descripción	Fecha de Adquisición	Valor
Nada que declarar en este epígrafe H		

I) OBLIGACIONES PATRIMONIALES

Descripción ⁵	Fecha de constitución	Importe	Saldo pendiente ⁶
Nada que declarar en epígrafe I			

5 Préstamos, hipotecas, etc.

6 A fecha de 31 de diciembre del ejercicio inmediatamente anterior a la declaración



AYUNTAMIENTO DE PALMA DEL RÍO

(Registro de Entidades Locales nº 01140497)

(CÓRDOBA)

SECRETARÍA GENERAL

2.3.- PARTICIPACIÓN SUPERIOR AL 10% ENTRE EL DECLARANTE, CONYUGE, HIJOS DEPENDIENTES Y PERSONAS TUTELADAS EN EMPRESAS QUE TENGAN CONCIERTOS O CONTRATOS CON EL SECTOR PÚBLICO ESTATAL, AUTONÓMICO O LOCALIZACIÓN

Denominación de la empresa o sociedad	Naturaleza del concierto o contrato
Nada que declarar en epígrafe 2.3	

3.- OTRAS ACTIVIDADES Y/O SUPUESTOS DE POSIBLE INCOMPATIBILIDAD

Descripción	Fecha de inicio/Fecha de fin
Nada que declarar en epígrafe 3	


Don/Doña ONOFRE ARUJO PÉREZ, formula la presente declaración de causas de posible incompatibilidad y de actividades que me proporcione o pueda proporcionar ingresos económicos, al objeto de hacerse pública de conformidad con lo establecido en el artículo 8 h) de la Ley 19/2013, de 9 de diciembre, de transparencia, acceso a la información pública y buen gobierno y en el artículo 11, apartados d) y e) de la Ley 1/2014, de 24 de junio, de Transparencia de Andalucía; según modelo aprobado por el Pleno Municipal, en sesión del día ___ de _____ de 2016, correspondiente al día de la fecha y manifiesto bajo mi responsabilidad que dicha declaración es comprensiva de la totalidad de causas y actividades que me proporcionan ingresos económicos.

Palma del Río, a 4 de SEPTIEMBRE de 2017
(firma)

DILIGENCIA DE PRESENTACIÓN E INSCRIPCIÓN: Se extiende para hacer constar que esta declaración, presentada en el día de la fecha en esta Secretaría General, a efecto de su publicación en el Portal de Transparencia de la página web del Ayuntamiento de Palma del Río, de lo que doy fe.

Palma del Río, a 4 de Septiembre de 2017
 LA SECRETARÍA GENERAL





AYUNTAMIENTO DE PALMA DEL RÍO

(Registro de Entidades Locales nº 01140497)

(CÓRDOBA)

SECRETARÍA GENERAL

DECLARACIÓN DE CAUSAS DE POSIBLE INCOMPATIBILIDAD Y DE ACTIVIDADES QUE PROPORCIONEN O PUEDAN PROPORCIONAR INGRESOS ECONÓMICOS

Nombre y apellidos: GONFRE ACUYO FÉREZ			
Grupo Municipal	ANDALUCISTA	Fecha toma posesión	13-06-2015
Tipo de declaración			
<input type="checkbox"/> Inicial	<input type="checkbox"/> Final	<input checked="" type="checkbox"/> Anual	<input type="checkbox"/> Variaciones

1.- PUESTOS DE TRABAJO, CARGOS O ACTIVIDADES EN CUALESQUIERA ENTIDAD DEL SECTOR PÚBLICO QUE LE PROPORCIONE O PUEDA PROPORCIONAR INGRESOS ECONÓMICOS, DISTINTOS DEL CARGO DE CONCEJALES

Cargo o Categoría	Organismo o Entidad	Retribuido		Fecha de nombramiento
		SI <input type="checkbox"/>	NO <input checked="" type="checkbox"/>	
		SI <input type="checkbox"/>	NO <input type="checkbox"/>	
		SI <input type="checkbox"/>	NO <input type="checkbox"/>	
		SI <input type="checkbox"/>	NO <input type="checkbox"/>	
		SI <input type="checkbox"/>	NO <input type="checkbox"/>	
Nada que declarar en epígrafe 1				

2.- ACTIVIDADES PRIVADAS

2.1.- ACTIVIDADES PRIVADAS POR CUENTA AJENA

Descripción de la actividad (Cargo o Categoría)	Entidad o empresa	Actividad principal de la Empresa	Fecha de inicio/Fecha de cese
Nada que declarar en epígrafe 2.1			

2.2.- ACTIVIDADES PRIVADAS POR CUENTA PROPIA (Mercantil, industrial o profesional)

Descripción de la actividad (Cargo o Categoría)	Entidad o empresa	Actividad principal de la Empresa	Fecha de inicio/Fecha de cese
Nada que declarar en epígrafe 2.2			



INFORMACIÓN DE LA PRESENTACIÓN DE LA DECLARACIÓN

MODELO 100

Registro

Presentación realizada el 21-06-2017 a las 12.45.43

Expediente/Referencia (nº registro asignado): 201610014101826T

Código Seguro de Verificación: XRVZM4FKB34CD5M6

Presentador

NIF Presentador: 80114103C

Apellidos y Nombre / Razón social: ACUYO PEREZ ONOFRE

En calidad de: Titular

Vía de entrada: **Presentación por Internet**

Número de justificante: 1007154315982

DOMICILIACION DEL IMPORTE A INGRESAR

Primer declarante y cónyuge, en caso de matrimonio no separado legalmente

Primer declarante

(01) NIF 80114103C
(02) Apellidos y nombre ACUYO PEREZ ONOFRE

Sexo del primer declarante: H: hombre (05) H M: mujer (06) (07) X (08) (09)

Estado civil (el 31-12-2016): Soltero/a (06) Casado/a (07) X Viudo/a (08) (09)

Divorciado/a o separado/a legalmente (09)

Fecha de nacimiento (10) 04/08/1957

Grado de discapacidad. Clave (11)

Cambio de domicilio. Si ha cambiado de domicilio, consigne una "X" (13)

Domicilio habitual actual del primer declarante

(15) Tipo de Vía CALLE (16) Nombre de la Vía Pública GUADALQUIVIR

(17) Tipo de numeración NUM (18) Número de casa 22 (19) Calificador del número (20) Bloque (21) Portal (22) Escal. (23) Planta (24) Puerta

(25) Datos complementarios del domicilio (26) Localidad / Población (si es distinta del municipio) PALMA RIO

(27) Código Postal 14700 (28) Nombre del Municipio PALMA DEL RIO (29) Provincia CORDOBA

Si el domicilio está situado en el extranjero:

(35) Domicilio / Address (36) Datos complementarios del domicilio

(37) Población / Ciudad (39) Código Postal (ZIP) (40) Provincia / Región / Estado

(41) País (42) Código País

(44) País de residencia en la UE en 2016 (excepto España) (43) Nacionalidad

Datos adicionales de la vivienda en la que el primer declarante tiene su domicilio habitual actual. Si el primer declarante y/o su cónyuge son propietarios de la vivienda, se consignarán también, en su caso, los datos de las plazas de garaje, con un máximo de dos, y de los trasteros y anexos adquiridos conjuntamente con la misma, siempre que se trate de fincas registrales independientes.

Titularidad (clave)	Porcentaje/s de participación, en caso de propiedad o usufructo:	Situación (clave)	Referencia catastral
(50) 1	Primer declarante: (51) 50,00 Cónyuge: (52) 50,00	(53) 1	(54) 8950667/TG9785S0001YF
(50)	Primer declarante: (51) Cónyuge: (52)	(53)	(54)
(50)	Primer declarante: (51) Cónyuge: (52)	(53)	(54)
(50)	Primer declarante: (51) Cónyuge: (52)	(53)	(54)
(50)	Primer declarante: (51) Cónyuge: (52)	(53)	(54)
(50)	Primer declarante: (51) Cónyuge: (52)	(53)	(54)
(50)	Primer declarante: (51) Cónyuge: (52)	(53)	(54)
(50)	Primer declarante: (51) Cónyuge: (52)	(53)	(54)

Sólo si ha consignado la clave 3 en la casilla 50: NIF arrendador (55) Si no tiene NIF, consigne Número de Identificación en el País de residencia (56)

Cónyuge (los datos identificativos del cónyuge son obligatorios en caso de matrimonio no separado legalmente)

(57) NIF 30495090B
(58) Apellidos y nombre GOMEZ LOPEZ DOLORES

Sexo del cónyuge (H: hombre; M: mujer) (59) M

Fecha de nacimiento del cónyuge (60) 29/05/1960

Grado de discapacidad del cónyuge. Clave (61)

Cónyuge no residente que no es contribuyente del IRPF (62)

Cambio de domicilio. Si el cónyuge ha cambiado de domicilio, consigne una "X" en esta casilla. (Solamente en caso de declaración conjunta) (63)

Domicilio habitual actual del cónyuge, en caso de tributación conjunta (si es distinto del domicilio del primer declarante)

(15) Tipo de Vía (16) Nombre de la Vía Pública

(17) Tipo de numeración (18) Número de casa (19) Calificador del número (20) Bloque (21) Portal (22) Escal. (23) Planta (24) Puerta

(25) Datos complementarios del domicilio (26) Localidad / Población (si es distinta del municipio)

(27) Código Postal (28) Nombre del Municipio (29) Provincia

Si el domicilio está situado en el extranjero:

(35) Domicilio / Address (36) Datos complementarios del domicilio

(37) Población / Ciudad (39) Código Postal (ZIP) (40) Provincia / Región / Estado

(41) País (42) Código País

(44) País de residencia en la UE en 2016 (excepto España) (43) Nacionalidad

Representante

(65) NIF (66) Apellidos y nombre o razón social

Devengo

Atención: este apartado únicamente se cumplimentará en las declaraciones individuales de contribuyentes fallecidos en el ejercicio 2016 con anterioridad al día 31 de diciembre. Día Mes Año

Fecha de finalización del periodo impositivo (67)

Opción de tributación

Indique la opción de tributación elegida (marque con una "X" la casilla que proceda) (68) X (69)

Tributación individual (68) X

Tributación conjunta (69)

Atención: solamente podrán optar por el régimen de tributación conjunta los contribuyentes integrados en una unidad familiar.

Comunidad o Ciudad Autónoma de residencia en el ejercicio 2016

Clave de la Comunidad Autónoma o de la Ciudad con Estatuto de Autonomía en la que tuvo/tuvieron su residencia habitual en 2016 (70) 01

NIF	Apellidos y nombre	Página 2
Primer declarante 80114103C	ACUYO PEREZ ONOFRE	

 Situación familiar
Hijos y descendientes menores de 25 años o personas con discapacidad que conviven con el/los contribuyente/s

	NIF	Apellidos y nombre (por este orden)	Fecha de nacimiento	Fecha de adopción o de acogimiento permanente o preadoptivo	Discapacidad (clave)	Vinculación (*)	Nº de orden (*)	Otras situaciones
1.º	75	76	77	78	79	80	81	82
2.º	75	76	77	78	79	80	81	82
3.º	75	76	77	78	79	80	81	82
4.º	75	76	77	78	79	80	81	82
5.º	75	76	77	78	79	80	81	82
6.º	75	76	77	78	79	80	81	82
7.º	75	76	77	78	79	80	81	82
8.º	75	76	77	78	79	80	81	82
9.º	75	76	77	78	79	80	81	82
10.º	75	76	77	78	79	80	81	82
11.º	75	76	77	78	79	80	81	82
12.º	75	76	77	78	79	80	81	82

(*) No se cumplimentará esta casilla cuando se trate de hijos o descendientes comunes del primer declarante y del cónyuge.

(**) Se cumplimentará esta casilla cuando la vinculación sea 3 ó 4. Se consignará el número de orden que corresponda de los datos del otro progenitor.

Si alguno de los hijos o descendientes hubiera fallecido en el año 2016, indique el número de orden con el que figura relacionado y la fecha de fallecimiento

Nº. de orden	Fecha de fallecimiento
83	84
83	84

Sólo si ha consignado las claves 3 ó 4 en la casilla [80], consigne los siguientes datos del otro progenitor:

	NIF/NIE	Apellidos y nombre (por este orden)		
1.º	85	86	Si el otro progenitor no tiene NIF o NIE, marque con una "X" esta casilla ..	87
2.º	85	86	Si el otro progenitor no tiene NIF o NIE, marque con una "X" esta casilla ..	87
3.º	85	86	Si el otro progenitor no tiene NIF o NIE, marque con una "X" esta casilla ..	87
4.º	85	86	Si el otro progenitor no tiene NIF o NIE, marque con una "X" esta casilla ..	87

Ascendientes mayores de 65 años o personas con discapacidad que conviven con el/los contribuyente/s al menos la mitad del período impositivo

	NIF	Apellidos y nombre (por este orden)	Fecha de nacimiento	Discapacidad (clave)	Vinculación	Convivencia
	90	91	92	93	94	95
	90	91	92	93	94	95
	90	91	92	93	94	95
	90	91	92	93	94	95

Si alguno de los ascendientes hubiera fallecido en el año 2016, indique su NIF y la fecha de fallecimiento

NIF	Fecha de fallecimiento
96	97
96	97

 Asignación tributaria a la Iglesia Católica

Atención: Esta asignación es independiente y compatible con la asignación tributaria a actividades de interés general consideradas de interés social.

Si desea que se destine un 0,7 por 100 de la cuota íntegra al sostenimiento económico de la Iglesia Católica, marque con una "X" esta casilla 105
 Asignación de cantidades a actividades de interés general consideradas de interés social

Atención: Esta asignación es independiente y compatible con la asignación tributaria a la Iglesia Católica.

Si desea que se destine un 0,7 por 100 de la cuota íntegra a las actividades previstas en el Real Decreto-Ley 7/2013, de 28 de junio (BOE del 29), marque con una "X" esta casilla. 106
 Declaración complementaria
Si la declaración complementaria está motivada por haber percibido atrasos de rendimientos del trabajo después de la presentación de la declaración anterior del ejercicio 2016, o si se trata de una declaración complementaria presentada en cumplimiento de lo dispuesto en el primer párrafo del artículo 14.3 de la Ley del Impuesto, o si la declaración complementaria está motivada por haberse producido alguna de las circunstancias previstas en la D.A. 45ª de la Ley del Impuesto, marque con una "X" esta casilla..... 121Si la declaración complementaria está motivada por haberse producido alguna de las circunstancias previstas en los artículos 41.5, 42.5, 43.2, 50, 73 del Reglamento del Impuesto, o en los artículos 54.5, 72.2 y disposición adicional vigésimo séptima de la Ley del Impuesto, marque con una "X" esta casilla 122Si la declaración complementaria resulta una cantidad a devolver inferior a la solicitada en la declaración anterior y dicha devolución no hubiera sido todavía efectuada por la Agencia Tributaria, indíquelo marcando con una "X" esta casilla. (En este supuesto, no marque ninguna de las casillas [120], [121], [122], [124], [125] y [126]) 123Si la declaración complementaria está motivada por el traslado de residencia a otro Estado miembro de la Unión Europea y el contribuyente opta por imputar las rentas pendientes a medida que se obtengan, de acuerdo con lo dispuesto en el párrafo segundo del artículo 14.3 de la Ley del Impuesto, marque con una "X" esta casilla 124Si la declaración complementaria está motivada por haberse producido alguna de las circunstancias previstas en el artículo 95 bis de la Ley del Impuesto, marque con una "X" esta casilla 125Si la declaración complementaria está motivada por haberse producido la circunstancia prevista en los artículos 80.4 ó 81.3 de la Ley del Impuesto sobre Sociedades y el socio ha trasladado su residencia a un Estado miembro de la Unión Europea o del Estado Económico Europeo, marque con una "X" esta casilla 126Si esta declaración es complementaria de otra declaración anterior del mismo ejercicio 2016, en supuestos distintos a los reflejados en las casillas [121], [122], [123], [124], [125] y [126] indíquelo marcando con una "X" esta casilla 120
 Solicitud de rectificación de autoliquidación
Si inicia un procedimiento de rectificación de autoliquidación, por resultar una cantidad a devolver mayor a lo solicitado, o una cantidad a ingresar menor, indíquelo marcando con una "X" esta casilla. 127

Rendimientos del trabajo

Retribuciones dinerarias	13.001,72	001
Contribuciones empresariales a Planes de Pensiones y Mutualidades de Previsión Social	2.699,51	006
Total ingresos íntegros computables [(01)+(05)+(06)+(07)+(08)-(09)]	15.701,23	010
Rendimiento neto previo [(10)-(11)-(12)-(13)-(14)]	15.701,23	015
Otros gastos deducibles	2.000,00	016
Rendimiento neto [(15)-(16)-(17)-(18)]	13.701,23	019
Rendimiento neto reducido [(19)-(20)]	13.701,23	021

Rendimientos del capital mobiliario

RENDIMIENTOS DEL CAPITAL MOBILIARIO A INTEGRAR EN LA BASE IMPONIBLE DEL AHORRO

Intereses de cuentas, depósitos y de activos financieros en general	25,04	022
Total de ingresos íntegros [(22)+(23)+(24)+(25)+(26)+(27)+(28)+(29)+(30)]	25,04	031
Rendimiento neto [(31)-(32)]	25,04	033
Rendimiento neto reducido [(33)-(34)]	25,04	035

Bienes inmuebles no afectos a AAEE, excluida la vivienda habitual e inmuebles asimilados

BIENES INMUEBLES/RENTAS DE INMUEBLES A DISPOSICIÓN DE SUS TITULARES, ARRENDADOS O CEDIDOS A TERCEROS

Inmueble 1

Contribuyente titular. Inmueble	DECLARANTE	050
Porcentaje de propiedad. Inmueble	50,00	051
Naturaleza. Inmueble	1	053
Uso. Inmueble	2	054
Situación. Inmueble	1	055
Referencia catastral. Inmueble	7592008TG9779S0002DP	056
Periodo computable. Inmueble	366	058
Renta imputada. Inmueble	286,46	059

Inmueble 2

Contribuyente titular. Inmueble	DECLARANTE	050
Porcentaje de propiedad. Inmueble	50,00	051
Naturaleza. Inmueble	1	053
Uso. Inmueble	2	054
Situación. Inmueble	1	055
Referencia catastral. Inmueble	9150428TG9795S0050RY	056
Periodo computable. Inmueble	366	058
Renta imputada. Inmueble	23,17	059

RENTAS TOTALES DERIVADAS DE BIENES INMUEBLES NO AFECTOS A ACTIVIDADES ECONÓMICAS

Suma de imputaciones de rentas inmobiliarias	309,63	075
--	--------	-----

Base imponible general y base imponible del ahorro

INTEGRACION/COMPENSACION RENDIMIENTOS DE CAPITAL MOBILIARIO DE 2016 EN LA BASE IMPONIBLE DEL AHORRO

Saldo neto positivo del rendimiento capital mobiliario imputable a 2016 a integrar en la B.I. ahorro	25,04	386
--	-------	-----

BASE IMPONIBLE GENERAL

Saldo neto de rendimientos a integrar en la base imponible general y de las imputaciones de renta	14.010,86	389
Base imponible general [(380)-(388)+(389)-(390)-(391)]	14.010,86	392

BASE IMPONIBLE DEL AHORRO

Base imponible del ahorro	25,04	405
---------------------------	-------	-----

Reducciones de la base imponible

REDUCCIONES POR APORTACIONES Y CONTRIBUCIONES A SISTEMAS DE PREVISIÓN SOCIAL

Régimen general

Aportación / Contribución 1

Contribuyente que realiza, o a quien se imputan, las aportaciones y contribuciones	DECLARANTE	410
Aportaciones y contribuciones del ejercicio 2016	2.699,51	413
Importe de aportaciones y contribuciones con derecho a reducción	2.699,51	415
Total con derecho a reducción	2.699,51	416

Base liquidable general y base liquidable del ahorro

DETERMINACIÓN DE LA BASE LIQUIDABLE GENERAL

Impuesto sobre la Renta de las Personas Físicas
2016

Reducción por aportaciones a sistemas de previsión social (régimen general). Importe que se aplica	2.699,51	439
Base liquidable general [(392)-(438)-(439)-(440)-(441)-(442)-(443)-(444)]	11.311,35	445
Base liquidable general sometida a gravamen [(445)-(446)]	11.311,35	450
DETERMINACIÓN DE LA BASE LIQUIDABLE DEL AHORRO		
Base liquidable del ahorro [(405)-(451)-(452)]	25,04	455
Adecuación del impuesto a las circunstancias personales y familiares		
Mínimo contribuyente. Importe estatal	5.550,00	465
Mínimo contribuyente. Importe autonómico	5.550,00	466
Mínimo personal y familiar para calcular el gravamen estatal	5.550,00	473
Mínimo personal y familiar para calcular el gravamen autonómico	5.550,00	474
Mínimo personal y familiar de la base liquidable general para calcular el gravamen estatal	5.550,00	475
Mínimo personal y familiar de la base liquidable del ahorro para calcular el gravamen estatal	0,00	476
Mínimo personal y familiar de la base liquidable general para calcular el gravamen autonómico	5.550,00	477
Mínimo personal y familiar de la base liquidable del ahorro para calcular el gravamen autonómico	0,00	478
Cálculos del impuesto y resultado de la declaración		
Cuota estatal correspondiente a la base liquidable general sometida a gravamen	1.074,58	482
Cuota autonómica correspondiente a la base liquidable general sometida a gravamen	1.131,14	483
Cuota estatal correspondiente al mínimo personal y familiar de B.L. general	527,25	484
Cuota autonómica correspondiente al mínimo personal y familiar de la B.L. general	555,00	485
Cuota estatal correspondiente a la base liquidable general	547,33	486
Cuota autonómica correspondiente a la base liquidable general	576,14	487
Tipo medio estatal	4,83	488
Tipo medio autonómico	5,09	489
Cuota estatal correspondiente a la base liquidable del ahorro sometida a gravamen	2,38	490
Cuota autonómica correspondiente a la base liquidable del ahorro sometida a gravamen	2,38	491
Cuota estatal correspondiente a la base liquidable del ahorro	2,38	494
Cuota autonómica correspondiente a la base liquidable del ahorro	2,38	495
Tipo medio estatal	9,50	496
Tipo medio autonómico	9,50	497
Cuota íntegra estatal [(486)+(494)]	549,71	499
Cuota íntegra autonómica [(487)+(495)]	578,52	500
Deducciones		
Donativos a entidades reguladas en la Ley 49/2002, de 23 de dic.. Importe con derecho a deducción	516,00	H
Deducción por donativos a entidades reguladas en la Ley 49/2002 con límite 10% de la base liquidable	225,90	650
Por donativos, parte estatal	112,95	506
Por donativos, parte autonómica	112,95	507
Determinación de cuotas líquidas y resultados		
CUOTAS LÍQUIDA		
Cuota líquida estatal[(499)-(501)-(503)-(504)-(506)-(508)-(510)-(512)-(514)-(516)-(518)]	436,76	520
Cuota líquida autonómica [(500)-(502)-(505)-(507)-(509)-(511)-(513)-(515)-(517)-(519)]	465,57	521
Cuota líquida estatal incrementada [(520)+(522)+(523)+(524)+(525)]	436,76	530
Cuota líquida autonómica incrementada [(521)+(526)+(527)+(528)+(529)]	465,57	531
CUOTA RESULTANTE DE LA AUTOLIQUIDACIÓN		
Cuota líquida incrementada total [(530)+(531)]	902,33	532
Cuota resultante de la autoliquidación [(532)-(533)-(534)-(535)-(536)]	902,33	537
RETENCIONES Y DEMÁS PAGOS A CUENTA		
Por rendimientos del trabajo	54,15	538
Por rendimientos del capital mobiliario	4,76	539
Total pagos a cuenta [suma de (538) a (548)]	58,91	549
RESULTADO DE LA DECLARACIÓN		
Cuota diferencial [(537)-(549)]	843,42	550
Resultado [(550)-(551)+(552)-(562)+(563)-(575)+(576)-(589)+(590)-(591)+(592)+(593)+(595)]	843,42	600
Importe del IRPF que corresponde a la Comunidad Autónoma de residencia del contribuyente		
Cuota líquida autonómica incrementada	465,57	601
Importe del IRPF que corresponde a la Comunidad Autónoma de residencia del contribuyente	465,57	605

Impuesto sobre la Renta de las Personas Físicas
2016

Deducciones autonómicas de la cuota Comunidad Autónoma de Andalucía

Suma de deducciones autonómicas

0,00 519

Impuesto sobre la Renta de las Personas Físicas
Declaración 2016
Documento de ingreso o devolución

Modelo
100

Primer declarante (1)	NIF 80114103C	Ejercicio 2 0 1 6 Período 0 A
	Apellidos y Nombre ACUYO PEREZ ONOFRE	Número justificante: 1007154315982

Cónyuge	NIF 30495090B	Apellidos y Nombre GOMEZ LOPEZ DOLORES

Resumen de la declaración (2)	Base liquidable general sometida a gravamen 450 11.311,35	Base liquidable del ahorro 455 25,04	Cuota íntegra estatal 499 549,71	Cuota íntegra autonómica 500 578,52
	Cuota líquida estatal 520 436,76	Cuota líquida autonómica 521 465,57		
	Resultado a ingresar o a devolver (casilla [600] o casilla [625] de la declaración) 625 843,42			
	Tributación individual 68 <input checked="" type="checkbox"/>		Tributación conjunta 69 <input type="checkbox"/>	
	Importante: si la cantidad consignada en la casilla [625] ha sido determinada como consecuencia de la cumplimentación del apartado Q de la declaración (Solicitud de suspensión del ingreso de un cónyuge / Renuncia del otro cónyuge al cobro de la devolución), Indíquelo marcando con una "X" esta casilla..... 7 <input type="checkbox"/>			

Declaración Complementaria (3)	Este apartado se cumplimentará exclusivamente en caso de declaración complementaria del ejercicio 2016 de la que se derive una cantidad a ingresar.	
	Resultado de la declaración complementaria	610 <input type="checkbox"/>

Importante: en las declaraciones complementarias no podrá fraccionarse el pago en dos plazos.

Fraccionamiento del pago e ingreso (4)	Si el importe consignado en la casilla [625] es una cantidad positiva, indique a continuación, marcando con una "X" la casilla correspondiente, si desea o no fraccionar el pago en dos plazos y consigne en la casilla 1, el importe que vaya a ingresar: la totalidad, si no fracciona el pago, o el 60 por 100 si fracciona el pago en dos plazos.	NO FRACCIONA el pago..... 1 <input type="checkbox"/>	SÍ FRACCIONA el pago en dos plazos..... 6 <input checked="" type="checkbox"/>
	Ingreso efectuado a favor del Tesoro Público: Cuenta restringida de colaboración en la recaudación de la Agencia Estatal de Administración Tributaria de autoliquidaciones. Importe (de la totalidad o del primer plazo) I₁ 506,05 Forma de pago: DOMICILIACIÓN	Si ha optado por fraccionar el pago en dos plazos, indique a continuación, marcando con una "X" la casilla correspondiente, si desea o no domiciliar el pago del 2.º plazo en Entidad colaboradora. NO DOMICILIA el pago del 2.º plazo 2 <input type="checkbox"/> SÍ DOMICILIA el pago del 2.º plazo en Entidad colaboradora 3 <input checked="" type="checkbox"/>	
En caso de adeudo en cuenta, consigne en el apartado "Cuenta bancaria" los datos de la cuenta en la que desea que le sea cargado el importe de este pago. Recuerde que si opta por domiciliar la totalidad o el primer plazo, dicho importe se cargará en cuenta el 30 de junio.		Si opta por domiciliar el pago del 2.º plazo en Entidad colaboradora, consigne en la casilla 1, el importe de dicho plazo y cumplimiento en el apartado "Cuenta bancaria" los datos de la cuenta en la que desea domiciliar el pago. En este caso, el importe se cargará en cuenta el 6 de noviembre. Importe del 2.º plazo I₂ 337,37 (40% de la casilla [625])	

Devolución (6)	Si el importe consignado en la casilla [625] es una cantidad negativa, indique si solicita devolución o renuncia a ella:	
	Devolución: <input type="checkbox"/>	Importe: D <input type="checkbox"/>

Importante: si solicita la devolución, consigne en el apartado "Cuenta bancaria" los datos completos de la cuenta en la que desea recibir la transferencia bancaria.

Cuenta bancaria (7)	Si la declaración es positiva y realiza el pago de la totalidad o del primer plazo mediante adeudo en cuenta y/o opta por domiciliar en Entidad colaboradora el pago del segundo plazo, consigne los datos de la cuenta de la que sea titular en la que desea que le sean cargados los correspondientes pagos.	
	Si la declaración es "a devolver" y solicita la devolución, consigne los datos de la cuenta bancaria de la que sea titular en la que desea que le sea abonado mediante transferencia el importe correspondiente.	
Número de cuenta (IBAN) ES49 0237 6007 1091 5144 0866		Código SWIFT-BIC <input type="text"/>

Agencia Tributaria

Teléfono: 901 33 55 33
www.agenciatributaria.es

Impuesto sobre la Renta de las Personas Físicas
2016

Deducciones autonómicas de la cuota: Comunidad Autónoma de Andalucía

Suma de deducciones autonómicas

0,00 519